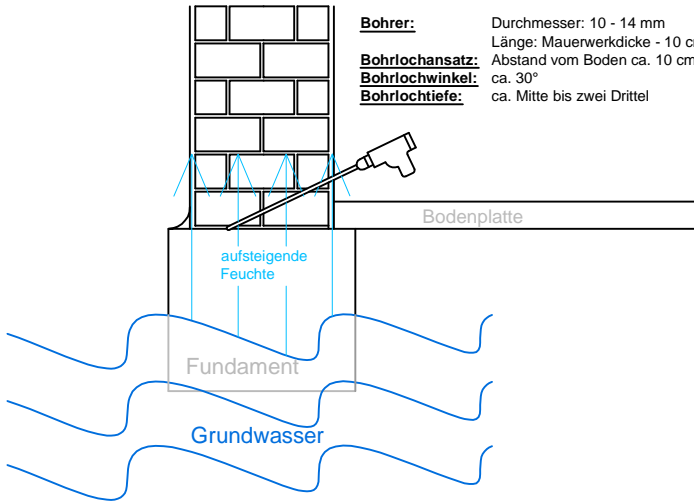


Nachträgliche Horizontalsperre in zwei Schritten, einfacher geht es nicht!

1. Schritt

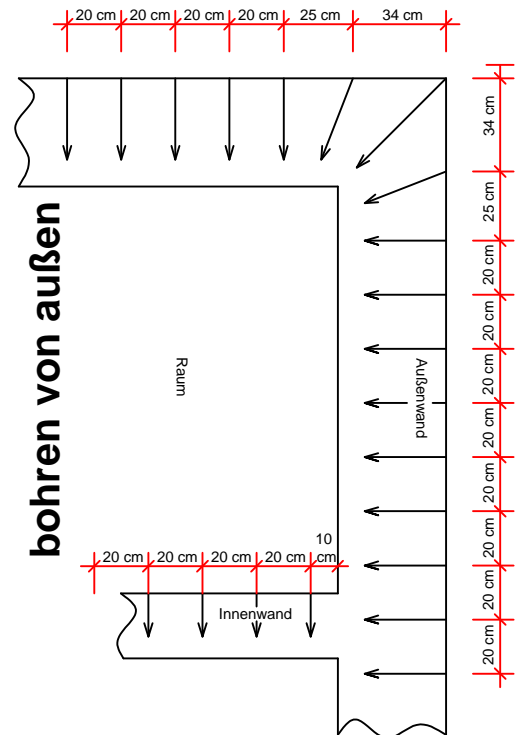
Mauerwerk

Bohrloch erstellen



- Bohrer:** Durchmesser: 10 - 14 mm
Länge: Mauerwerkdicke - 10 cm
Abstand vom Boden ca. 10 cm
- Bohrlochansatz:** ca. 30°
- Bohrlochwinkel:** ca. Mitte bis zwei Drittel
- Bohrlochtiefe:** ca. Mitte bis zwei Drittel

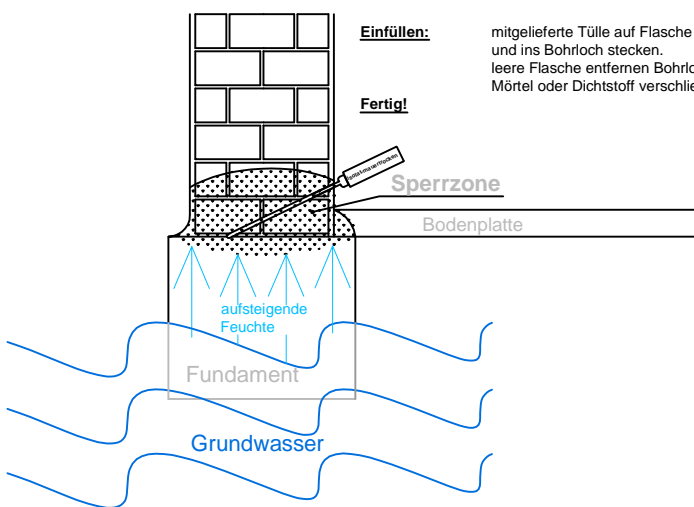
Bohrlochordnung



2. Schritt

Mauerwerk

isolat-mauertrocken ins Bohrloch einfüllen



- Einfüllen:** mitgelieferte Tülle auf Flasche schrauben und ins Bohrloch stecken. leere Flasche entfernen Bohrloch mit Mörtel oder Dichtstoff verschließen.
- Fertig!**

